

高輪高等学校向け資料

高校生金融クイズ2025

～君は何問答えられる？～

2025年10月
大和証券株式会社

第一部講師・自己紹介(森本)

私は金融・経済の情報を収集し、発信する仕事をしています。
社会人になったのは2006年、14～22年からはNYで働いていました。
日本全国のお客様や当社の社員に情報を提供する仕事がメインでしたが、
ここ1年ほど、全国の小・中・高校生に金融教育を行う機会が増えました。

私が金融教育で最も好きな瞬間は、
「そうなんだ!」「知らなかった!」と驚く皆さんの顔を見る瞬間です。
知らないことを知って、ワクワクしますよね。
私も、この授業を通じて、「なるほど、こういう風に考えるんだ!」
「今の高校生はこういうことを知っているんだ!」と新しい気付きを
得ようと思っています。

今日は、お互いが知らないことを学んで楽しむ、
そんな時間にしたいと思っています。
肩の力を抜いて、思いっきり笑って間違っ「学び」ましょう!

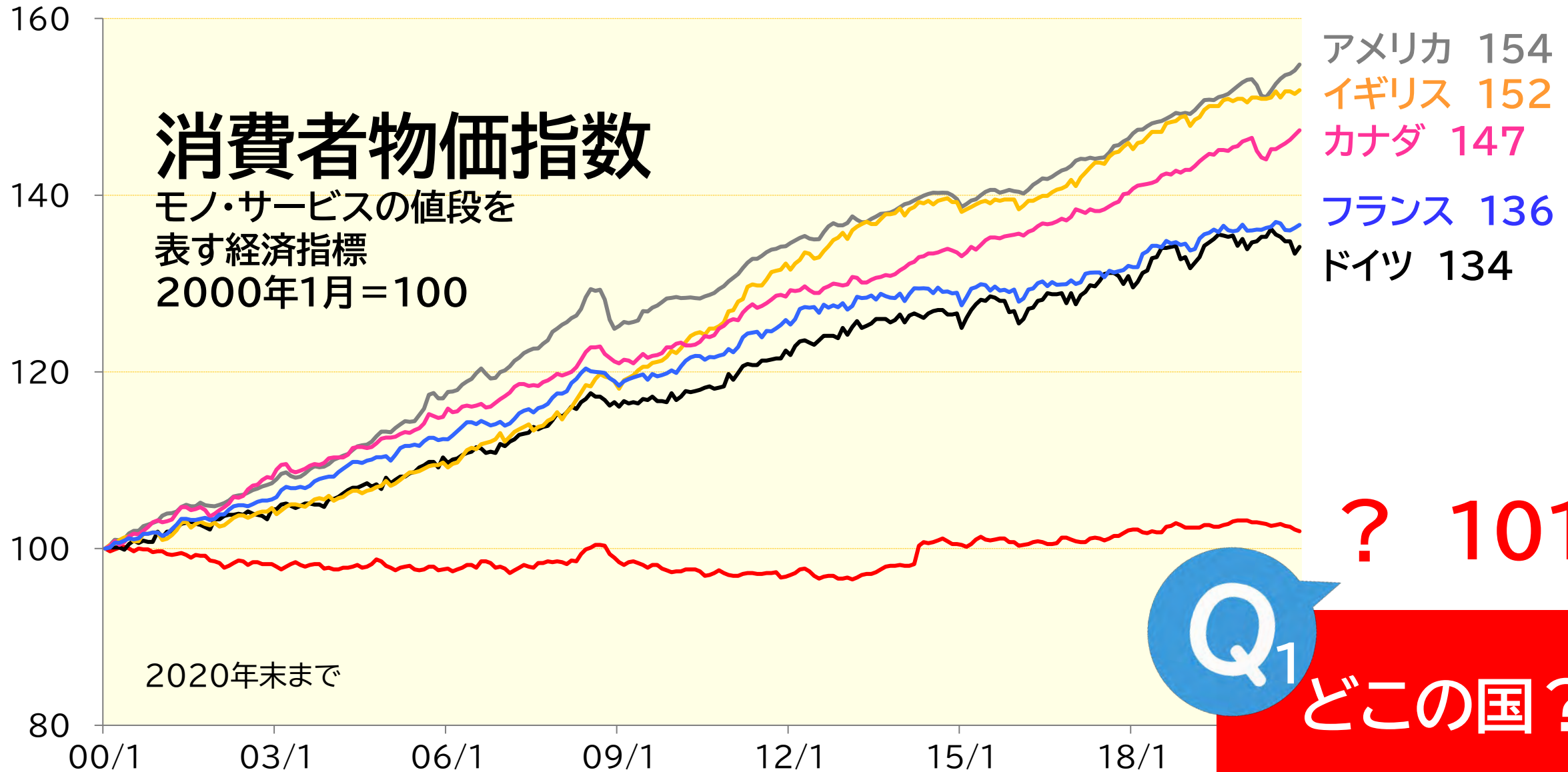


0. 自己紹介とメッセージ
1. 高校生金融クイズ(物価編)
2. 自己紹介とメッセージ
3. 高校生金融クイズ(企業編)
4. 終わりに

1、高校生金融クイズ(物価編)

0. 自己紹介とメッセージ
1. **高校生金融クイズ(物価編)**
2. 自己紹介とメッセージ
3. 高校生金融クイズ(企業編)
4. 終わりに

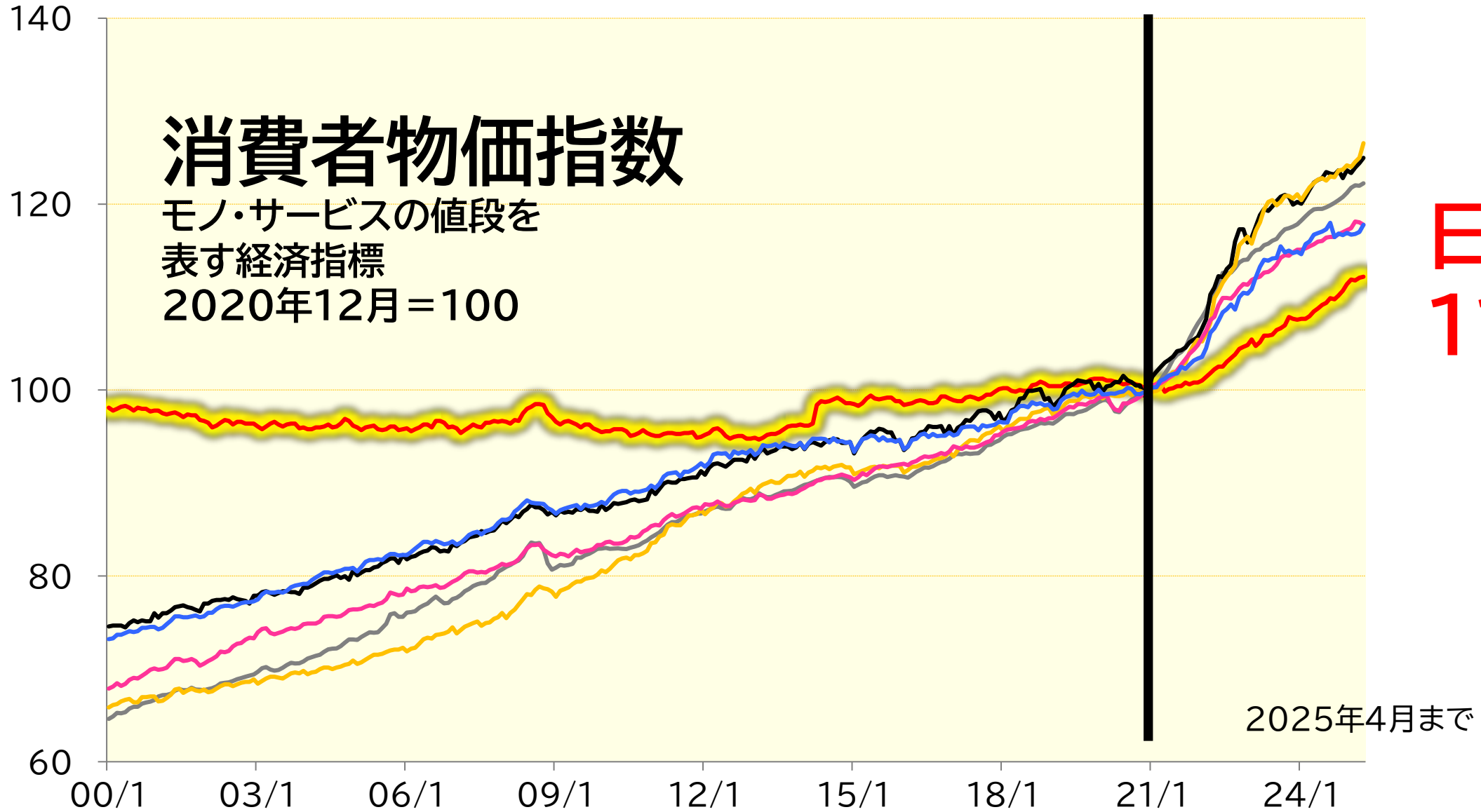
これまでの物価(2000~20年)



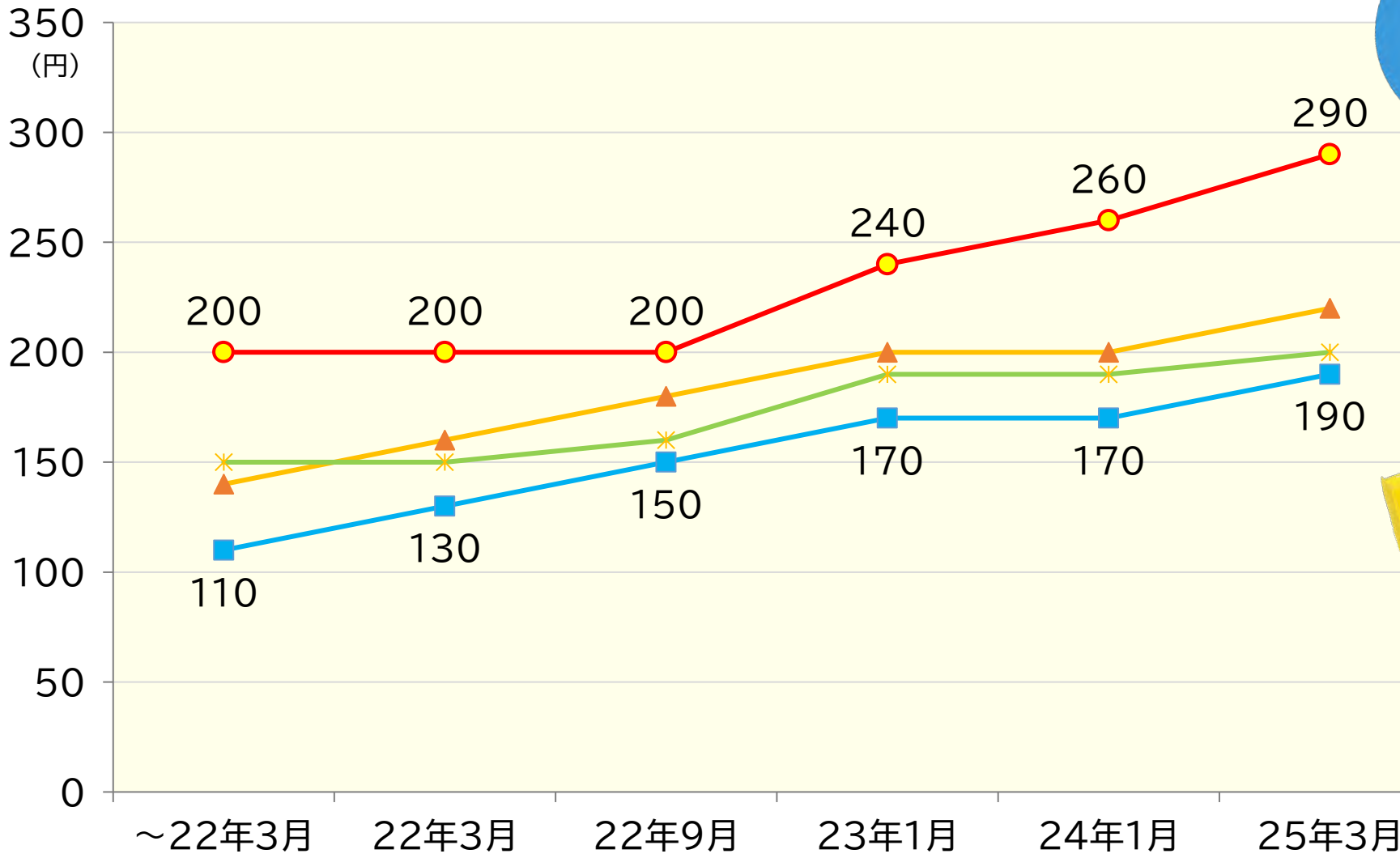
Q₁

どこの国?

いまの物価(2021年~)




上がり始めた物価①



Q2
どの項目が何か分かりますか？






Q、2024年に30年ぶりに
値上げが行われたものは何でしょう？
63円→85円になりました。

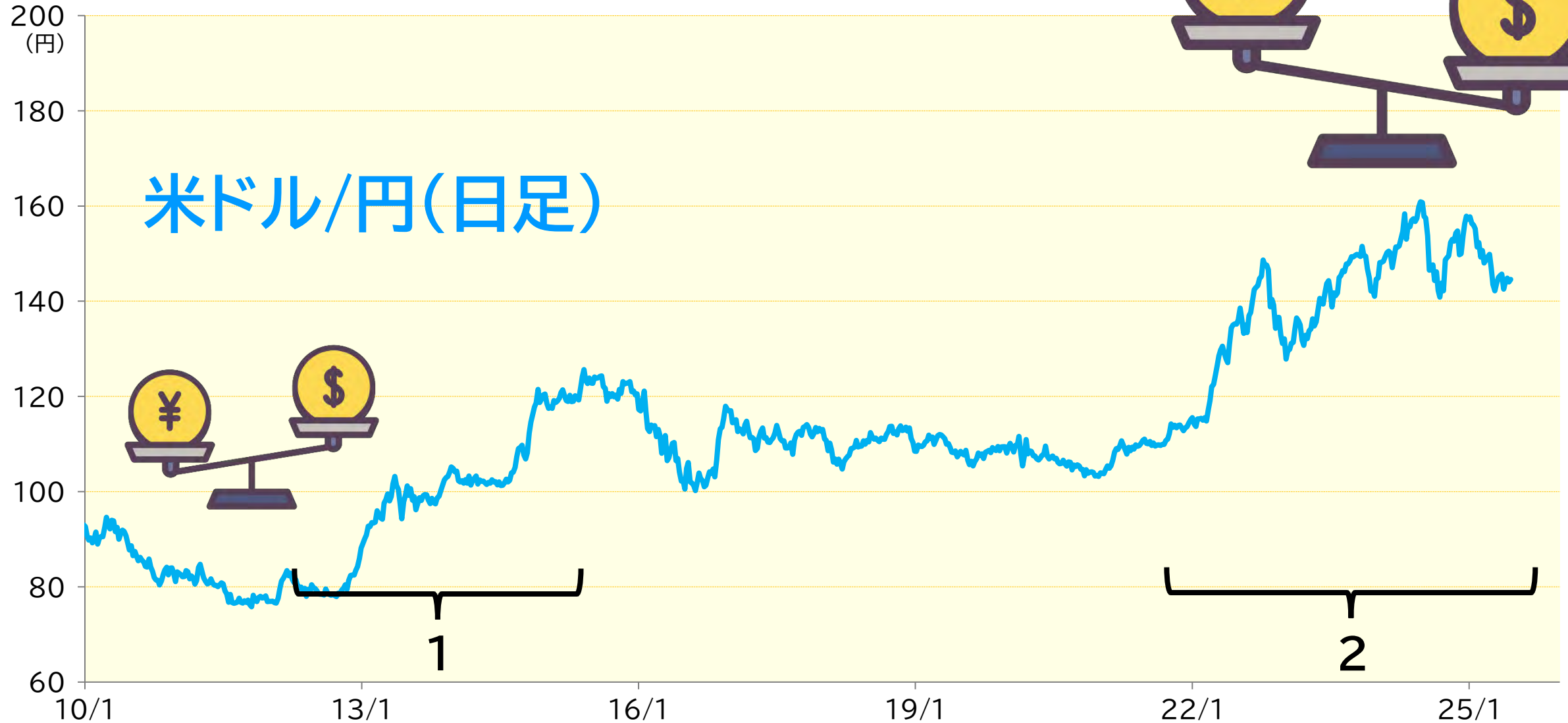
なぜ物価は上がっている？

出所 各種資料より大和証券作成。2020年から2024年11月までの上昇率



円の価値が下がっている


出所 各種資料より大和証券作成



円安はなぜ始まった(P16の1)

Q₅

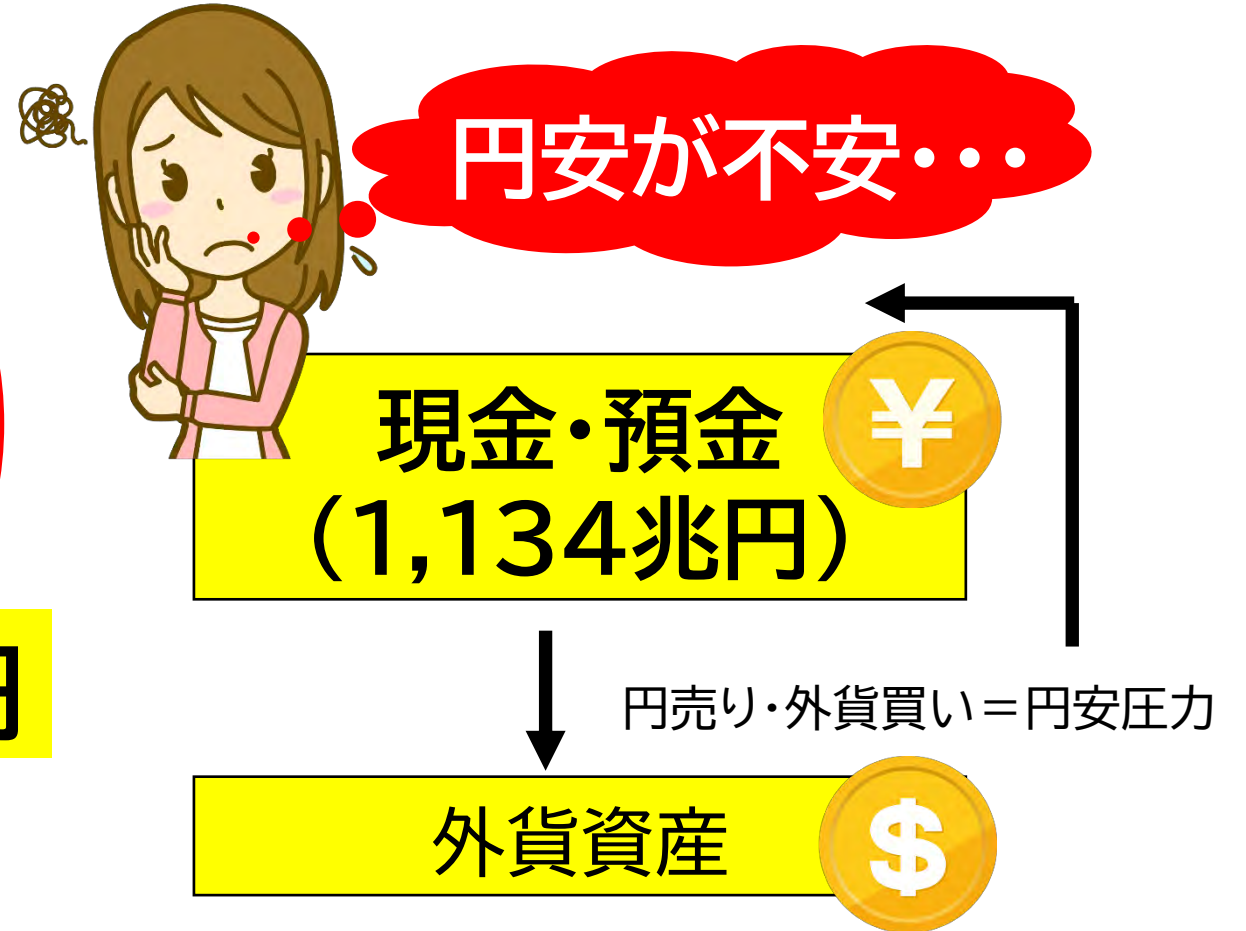
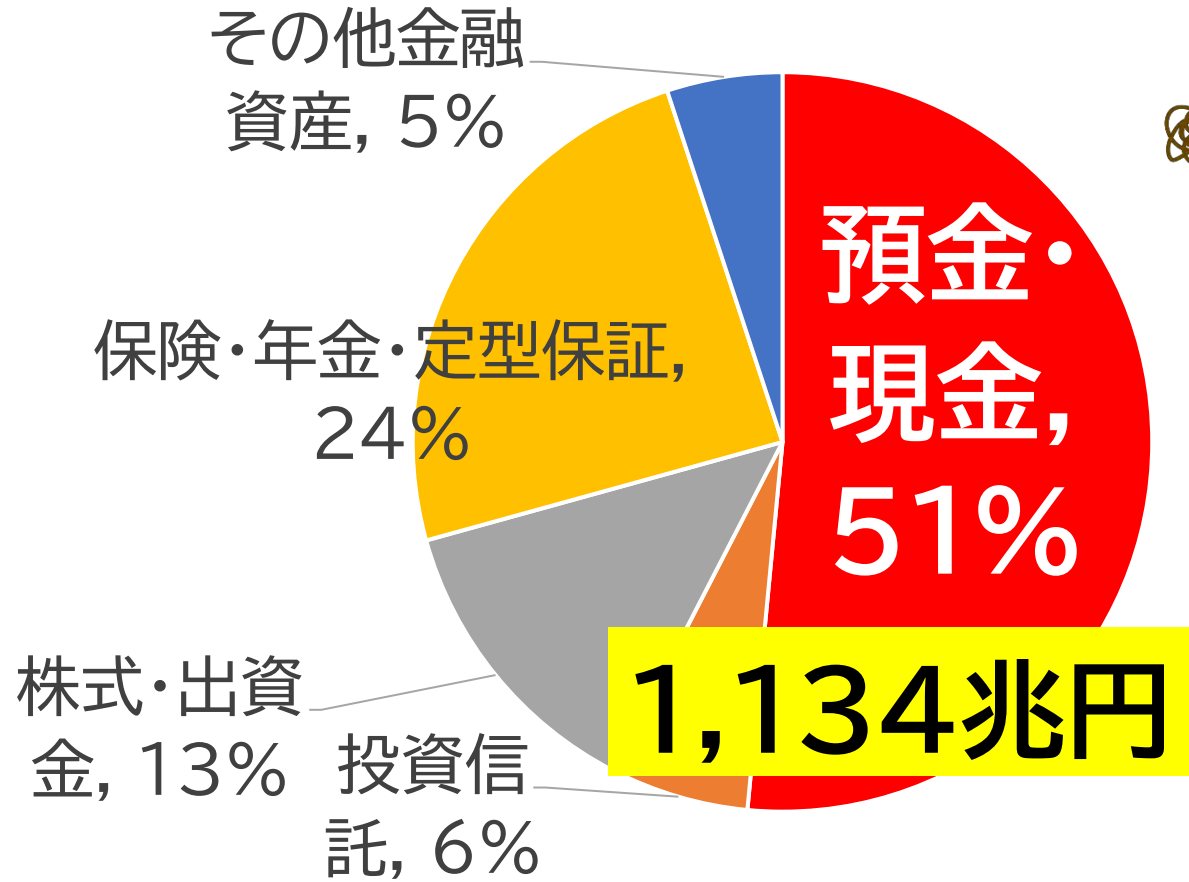
1. 2011年頃から**貿易赤字**が増え、円が下落する要因となりました。なぜ貿易赤字が増えたのでしょうか？
2. 2013年頃から海外に進出した日本の企業が、**海外で稼いだお金の使い方**が変わり始め、円が下落する要因となりました。どう変わったのでしょうか？



円安はなぜ強まった(P16の2)



円安はなぜ強まった(P16の2)

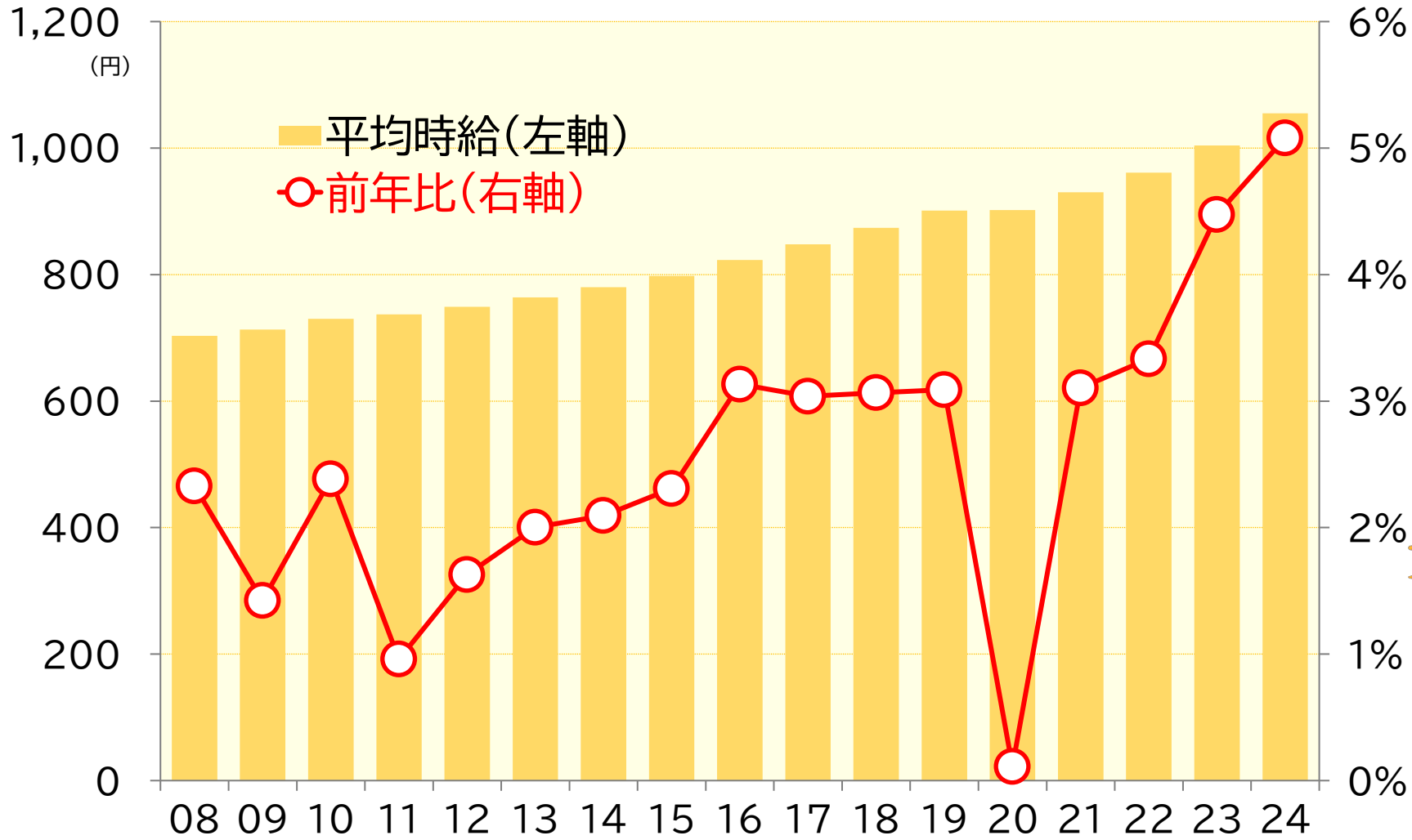


なぜ物価は上がっている？

出所 各種資料より大和証券作成。2020年から2024年11月までの上昇率



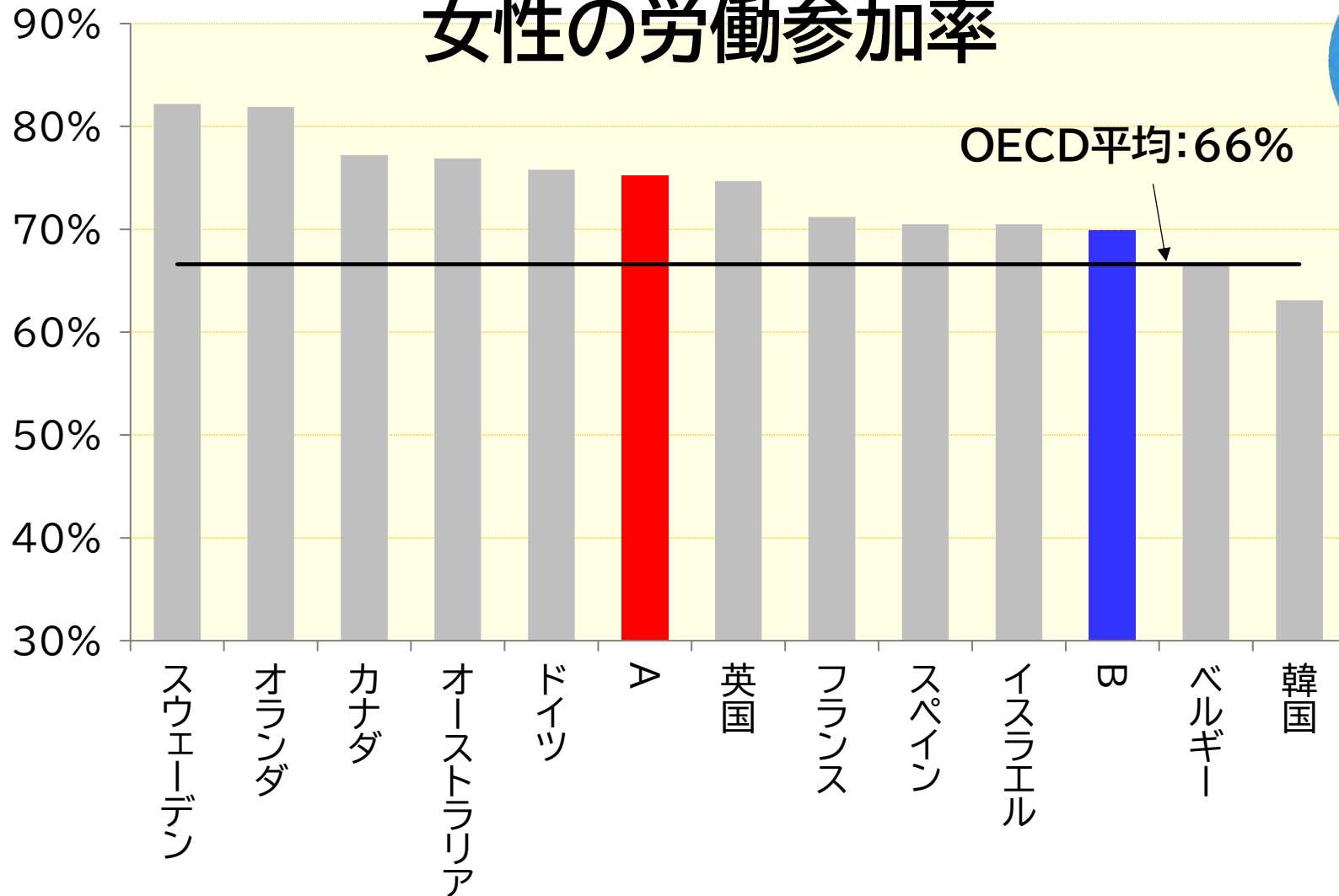
賃金が上昇している



10年で
時給は
+35%



女性の労働参加率



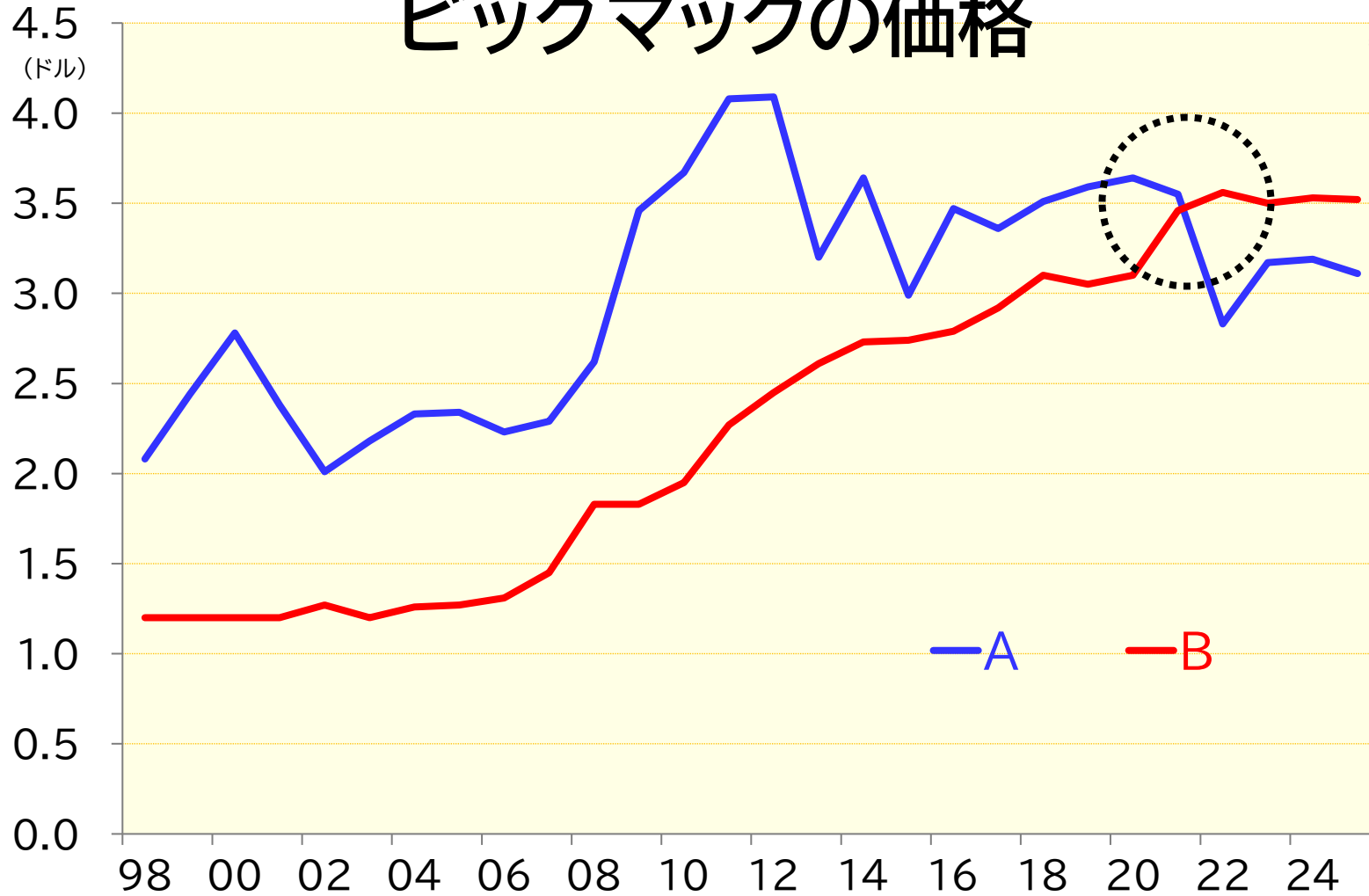
Q₇

AとBは
それぞれ
どの国？



賃金上昇はなぜ始まった②

ビッグマックの価格



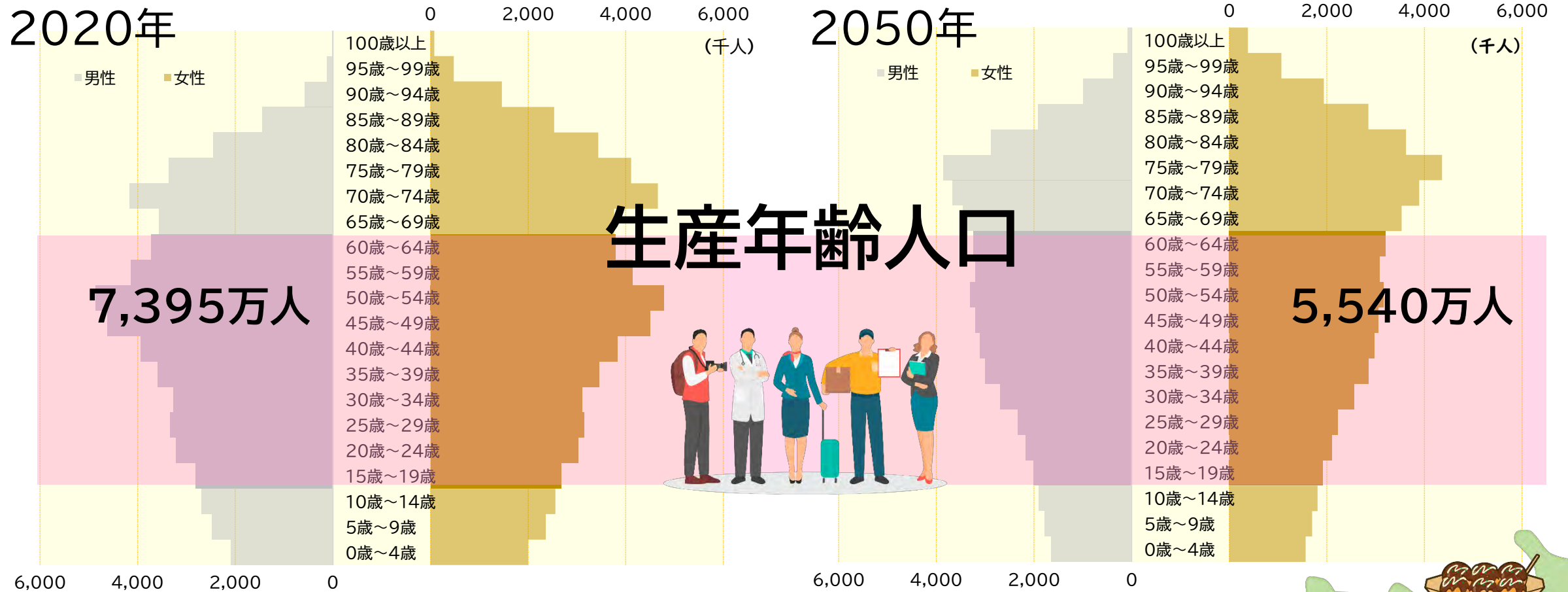
Q₈

AとBは
それぞれ
どの国？



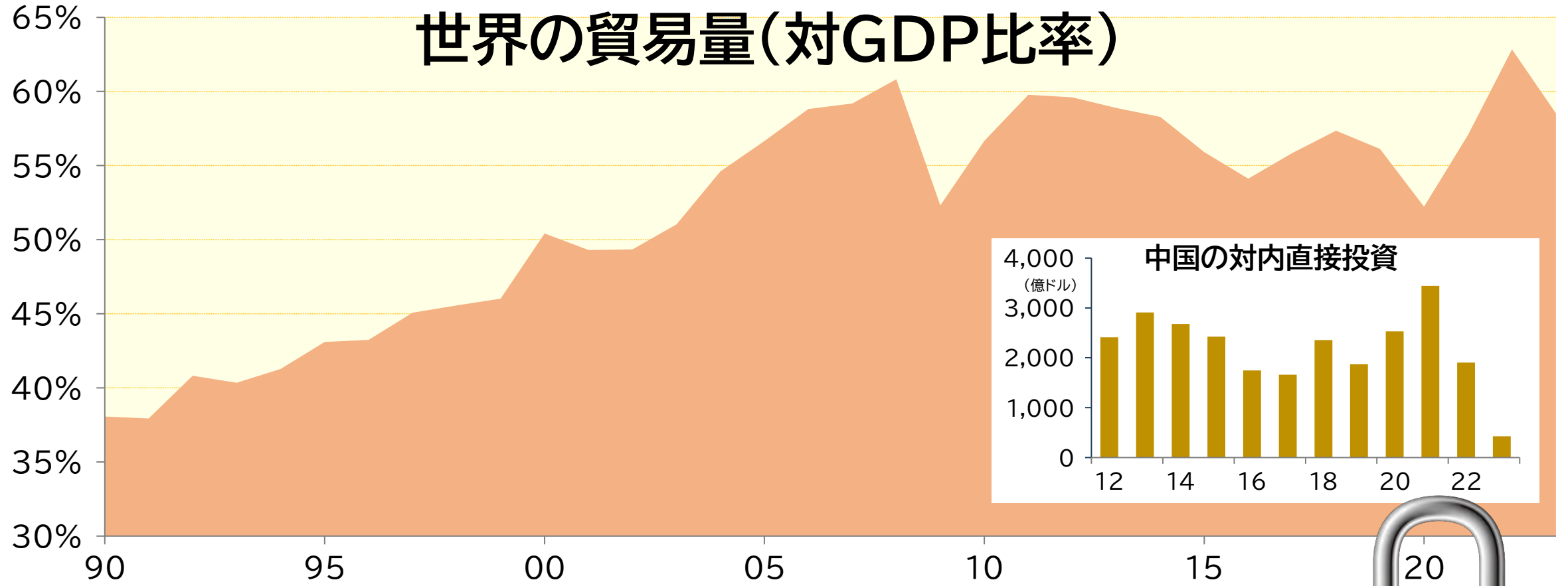
賃金上昇はなぜ続いていく①

出所 各種資料より大和証券作成



30年で人口が1,800万人減少
大阪府と神奈川県の人、わかりますか？



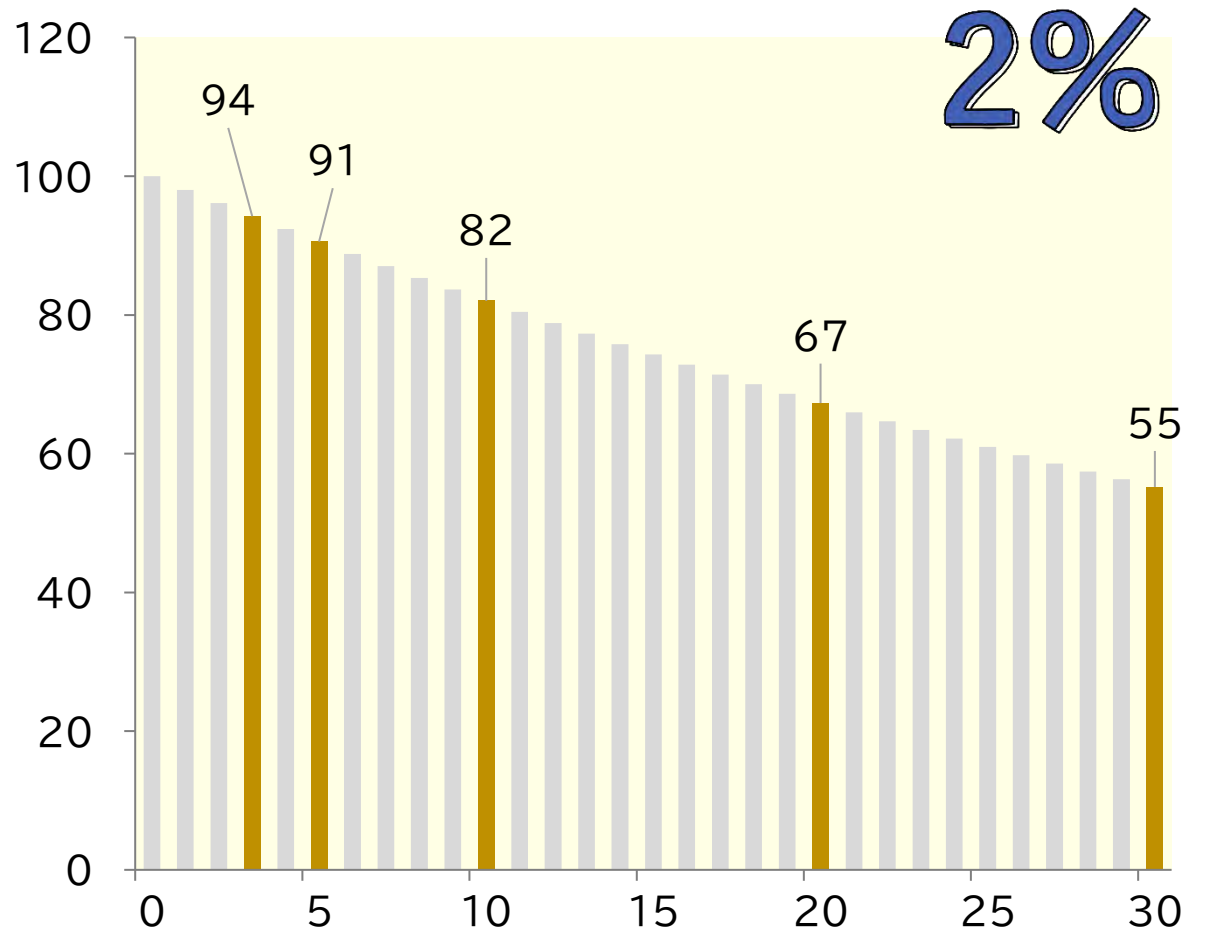
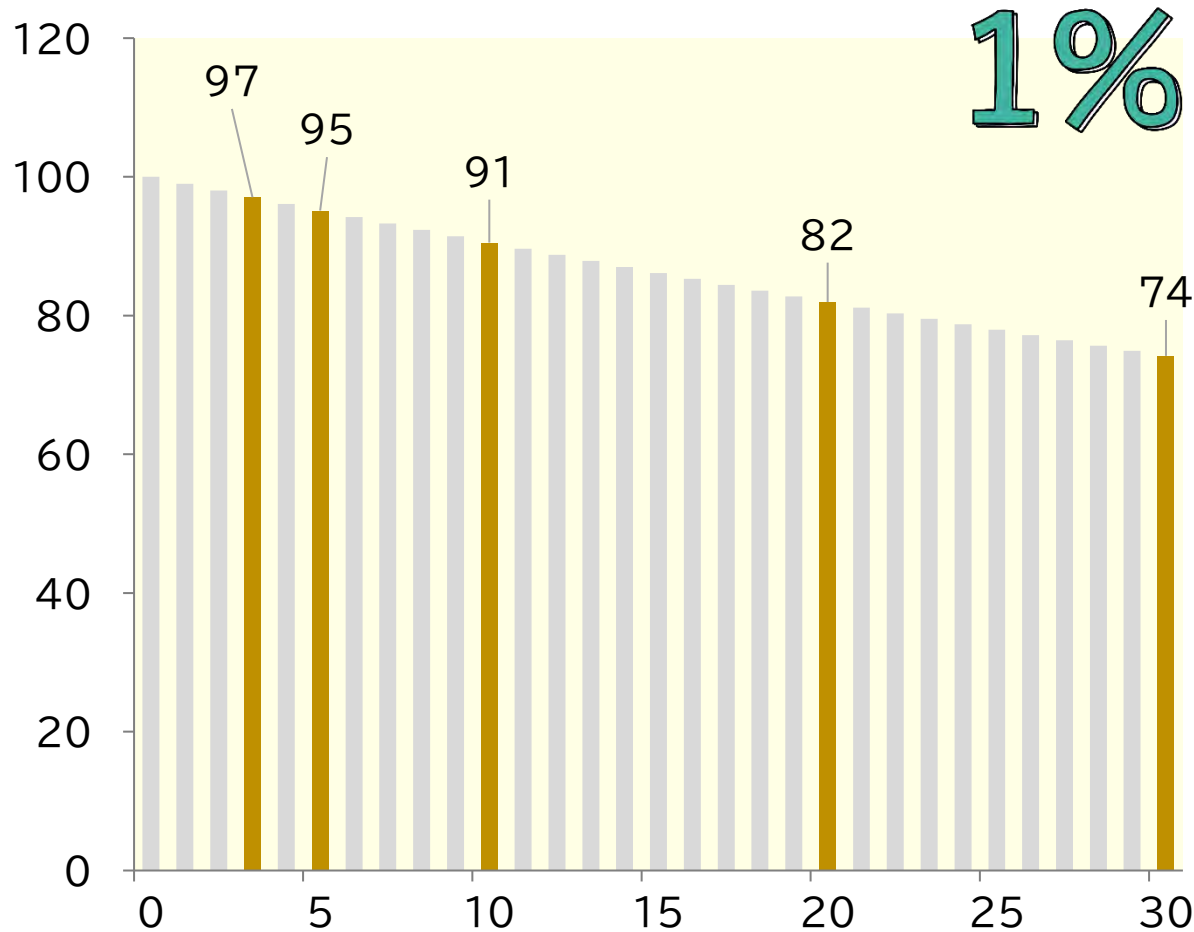


コロナやトランプ政権の登場により
貿易の脱グローバル化が進んでいます



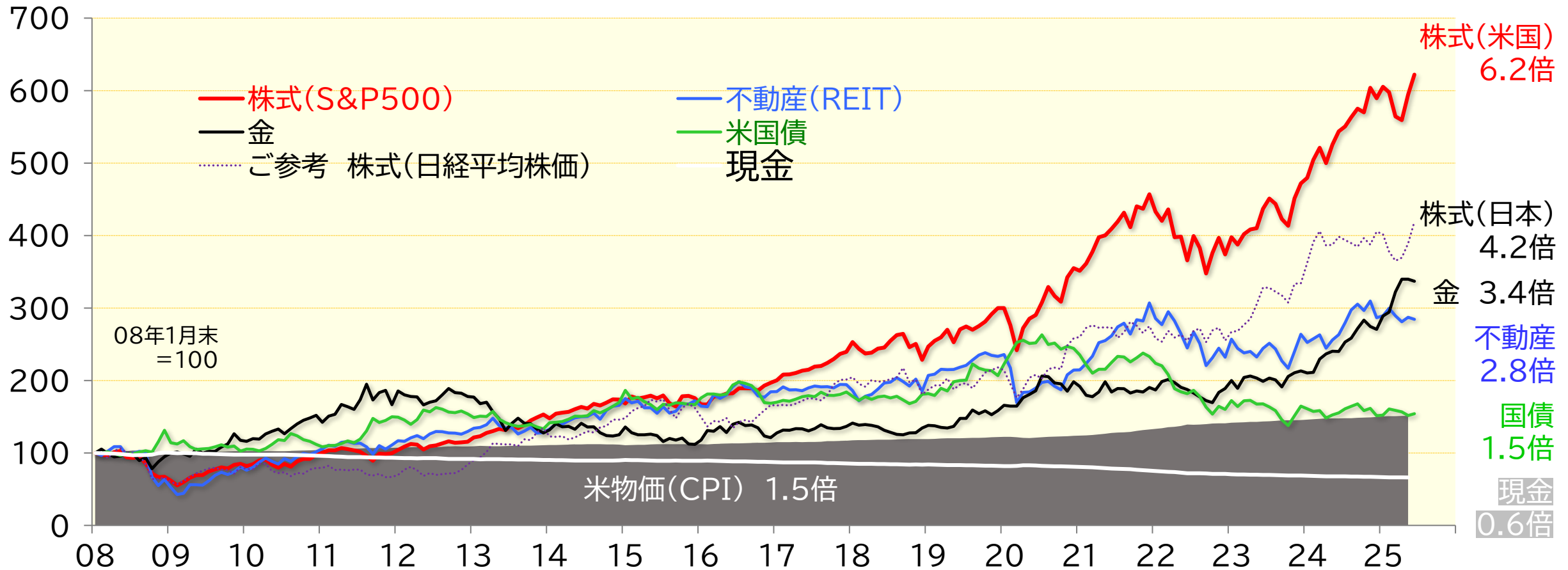
物価上昇時代の資産運用①

☑ 物価上昇は、現金の価値が()することにつながる



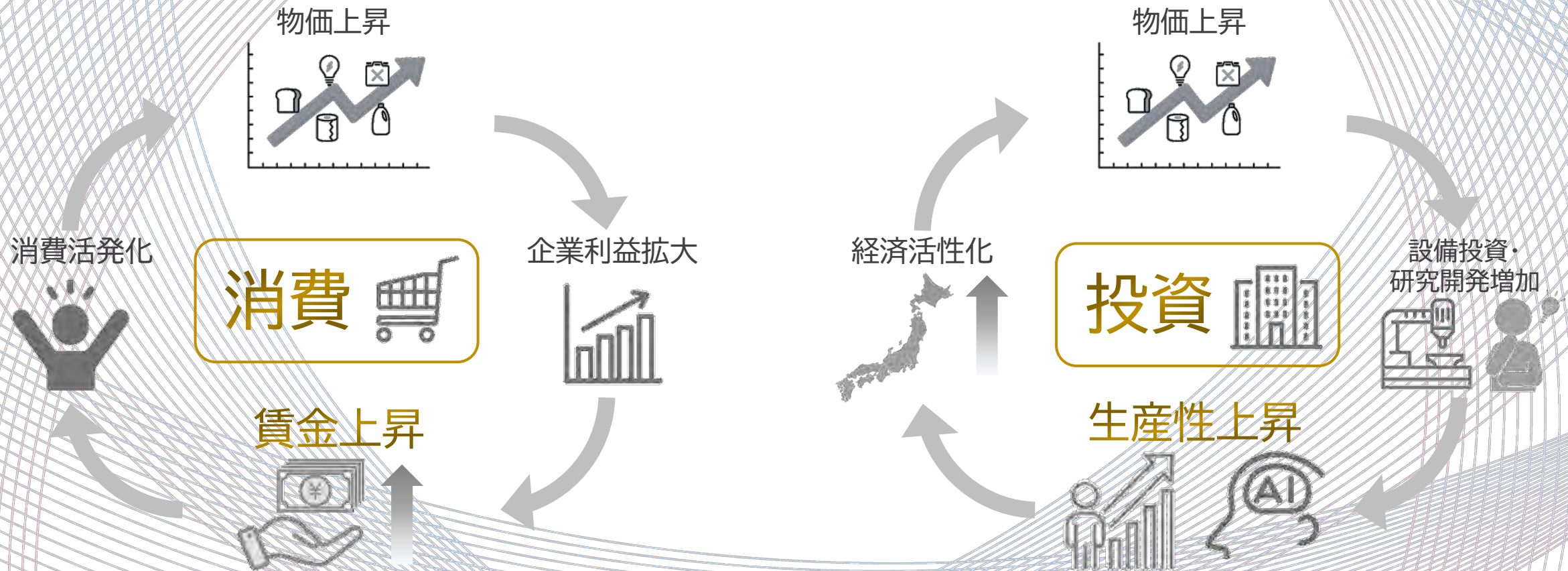


物価上昇下では、()の価値が上がりやすい



S&P500(SPDR S&P 500 ETF TRUST)、REIT(ISHARES CORE US REIT ETF)、金(ISHARES GOLD TRUST ETF)、米国債(ISHARES 20+ YEAR TREASURY BOND ETF)、米物価はCPI、日本株式は日経平均株価指数のトータルリターンを参照。2025年6月末時点、CPIは5月時点

インフレの経済サイクル



株式

企業が発行する株式を買い、配当金や売買差益の獲得を目指す方法

【メリット】

大きなリターンを得られる可能性がある

【デメリット】

企業の業績悪化や社会情勢、市場動向等の要因により株価が下がるリスクがある

債券

国、自治体、企業等の債券を購入し、利息と償還金を得る方法

【メリット】

満期償還日には元本が返還される

【デメリット】

発行体が破綻した場合、利息や償還金の支払いが滞るリスクがある

ラップ

投資家が証券会社などの金融機関と投資一任契約を結び、資産運用をプロに任せる

【メリット】

投資に関する知識や経験が少ない人でも、専門家に任せることで、効率的に資産運用が可能

【デメリット】

運用報酬や口座管理料などがかかる

投資信託

運用会社を通じてさまざまな投資対象に分散投資し、収益を得る方法

【メリット】

少額から分散投資ができる。投資のプロである運用会社に実際の運用を任せられる

【デメリット】

各種手数料がかかる他、値下がりのリスクがある

金

金の現物、純金積立、投資信託等で金を購入し、蓄える方法

【メリット】

景気の影響を受けにくい

【デメリット】

配当を生まない。価格変動リスク、為替変動リスクがある

外貨預金

外国の通貨で預金し、利息や為替差益を得る方法

【メリット】

円預金に比べ金利が高い傾向がある。為替差益を得られる可能性がある

【デメリット】

為替手数料がかかる他、為替差損が発生するリスクがある

- ✓ 日本では**物価**が上がり始めている
- ✓ その理由は**円安**と**賃金上昇**
- ✓ 円安と賃金上昇は**今後も続く**可能性が高い
- ✓ 物価が上がる環境下では、物価上昇率を上回る率で**資産運用**を行う必要がある
- ✓ 物価上昇には、**経済を成長**させるという正の側面がある
- ✓ 経済成長の中では**有価証券**の価格が上がりやすい

第二部講師・自己紹介(柴田)

私は2008年に大和証券に入社。
3月まで、ストラテジストという仕事をしていました。
ストラテジストというのは、経済や企業、株式市場の動きを分析し、
投資家の方々に投資戦略(ストラテジー)を伝える仕事です。
この仕事を10年超続けてきた中で、
私は株価は常に合理的であるということ学びました。

株価には、市場に参加する全ての人の期待やリスクが織り込まれます。
何か新しいニュースが出ても、それを踏まえて株価は瞬時に動きます。
つまり、株式市場は経済状況を示すこれ以上ない指標です。

そのため、皆さんが今後社会に出て様々なビジネスに携わり、
経済の先行きを見極める際にも、株価動向は参考になるでしょう。
株式市場を理解しておくことは、資産形成のためだけでなく
ビジネスでも役に立つので、ぜひ積極的に学びましょう。





3、高校生金融クイズ(企業編)

0. 自己紹介とメッセージ
1. 高校生金融クイズ(物価編)
2. 自己紹介とメッセージ
3. **高校生金融クイズ(企業編)**
4. 終わりに





Q₉ 東京証券取引所に上場している会社の数は？

約**2,000**社



約**4,000**社



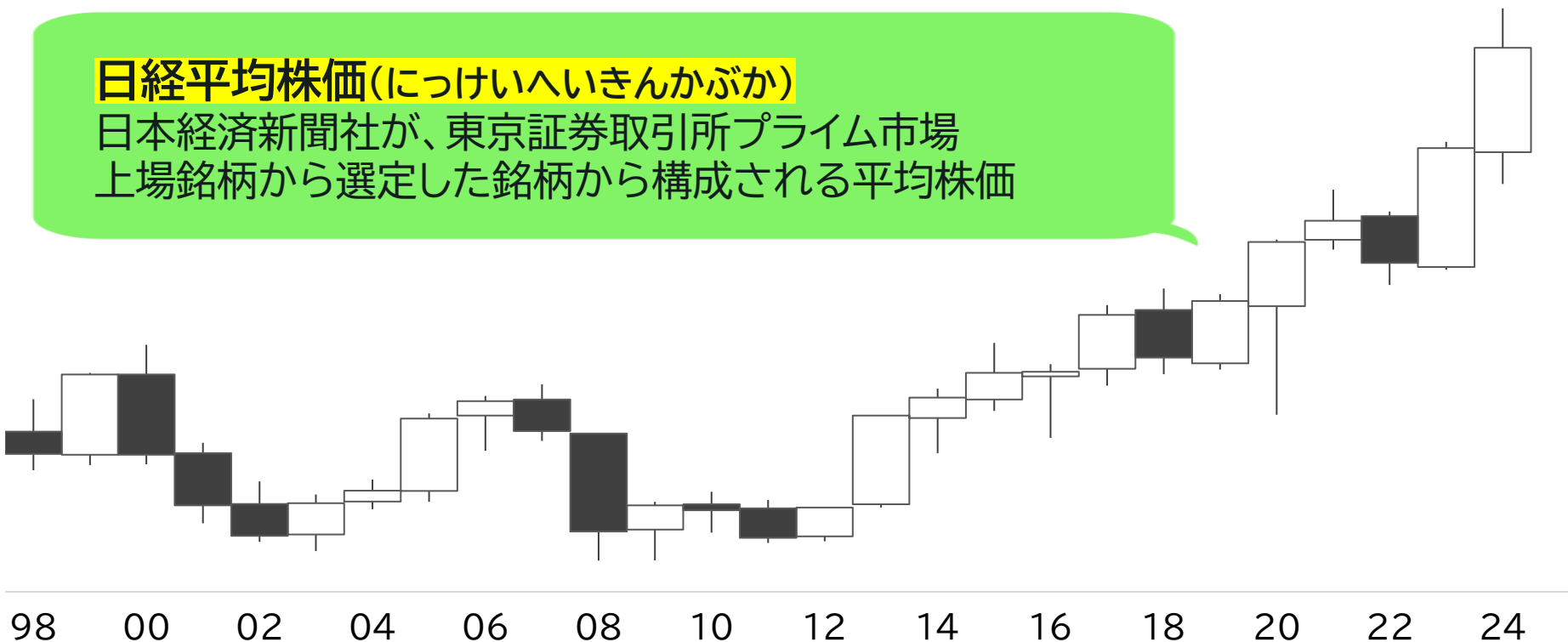
約**1,000**社


約**8,000**社




Q10 日経平均株価は何銘柄で構成されている？

45,000
(円)
40,000
35,000
30,000
25,000
20,000
15,000
10,000
5,000





Q11 大和証券Gは日経平均株価に入っている？



Q12 日本経済新聞社は日経平均株価に入っている？

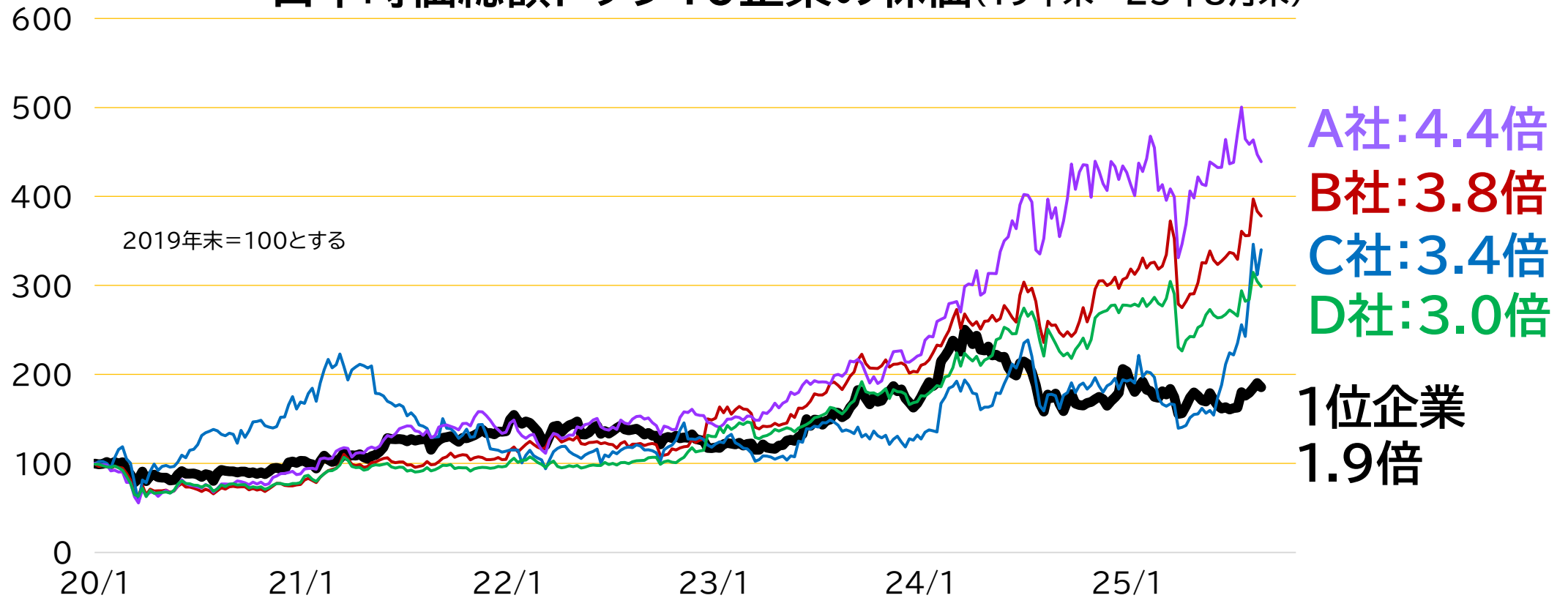
Q13 日本の時価総額トップ10は？

	企業名	業種	時価総額
1位	()	輸送用機器	45.4兆円
2位	()	金融	27.3兆円
3位	()	電気機器	25.1兆円
4位	()	情報・通信	23.9兆円
5位	()	電気機器	18.6兆円
6位	()	その他製品	17.3兆円
7位	()	金融	15.6兆円
8位	()	小売	14.8兆円
9位	()	情報・通信	14.1兆円
10位	()	電気機器	13.8兆円



Q14 時価総額1位より株価が上昇している企業は？

日本時価総額トップ10企業の株価(19年末~25年8月末)



投機



短期的な価格変動を利用して
利益を得る方法

短期が中心

ゼロサムに近い

≠

投資

付加価値を生み出す資産を
保有して利益を得る方法

中長期が中心

プラスサムになりやすい

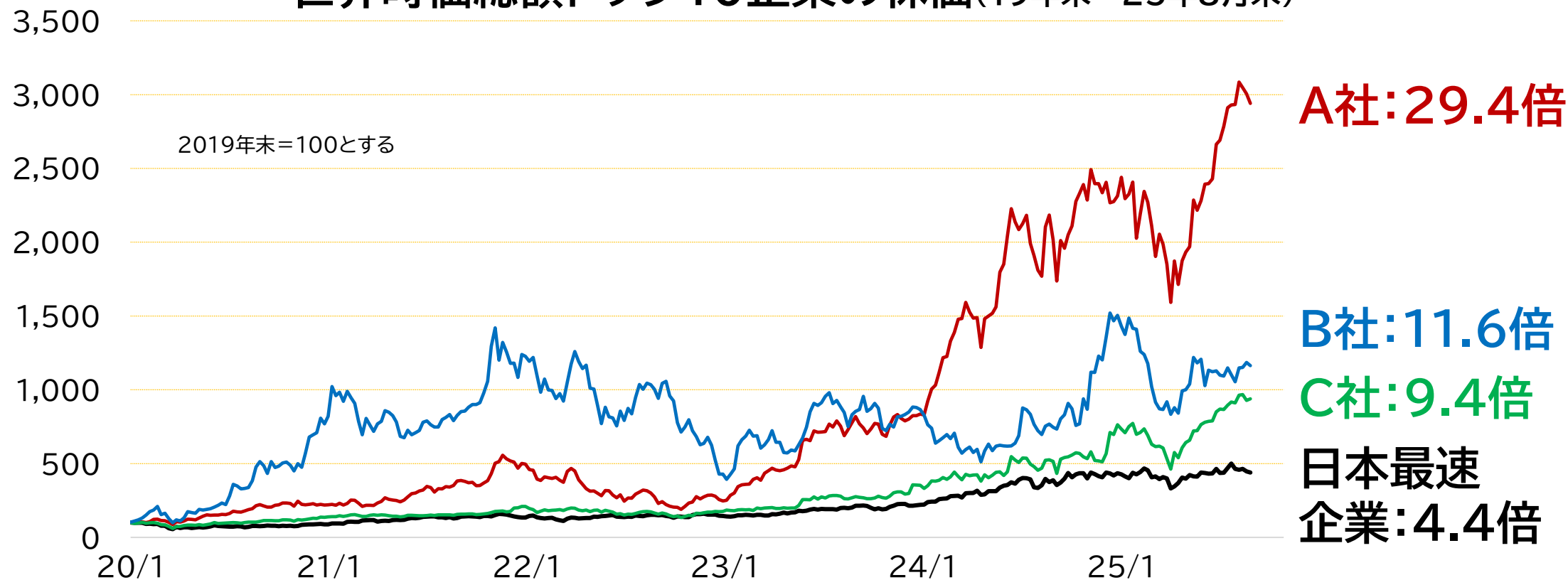


Q15 世界の時価総額トップ10は？

	企業名	業種	国	時価総額
1位	()	半導体	米国	622.6兆円
2位	()	ソフトウェア	米国	554.0兆円
3位	()	デジタル家電	米国	506.8兆円
4位	()	インターネット	米国	379.3兆円
5位	()	Eコマース	米国	359.3兆円
6位	()	SNS	米国	273.0兆円
7位	()	エネルギー	サウジアラビア	225.7兆円
8位	()	半導体	米国	205.8兆円
9位	()	投資	米国	159.7兆円
10位	()	自動車	米国	158.4兆円
33位	トヨタ自動車	自動車	日本	45.4兆円

Q16 過去5年で株価が大きく上昇しているのは？

世界時価総額トップ10企業の株価(19年末~25年8月末)



- ①技術革新を起こす
- ②発想を転換する
- ③戦略を転換する

アイデア
(イノベーションの種)

社会の課題や不便な部分を解決

市場を創り出す(=イノベーション)

Q17 株価が上がるかどうかを見分けるポイントは？

株価チャート

の形に特徴がある

当てはまると
思うものを
全部選んでください



業績が伸びていて**利益**が出そう

新製品が人気で
話題になっている

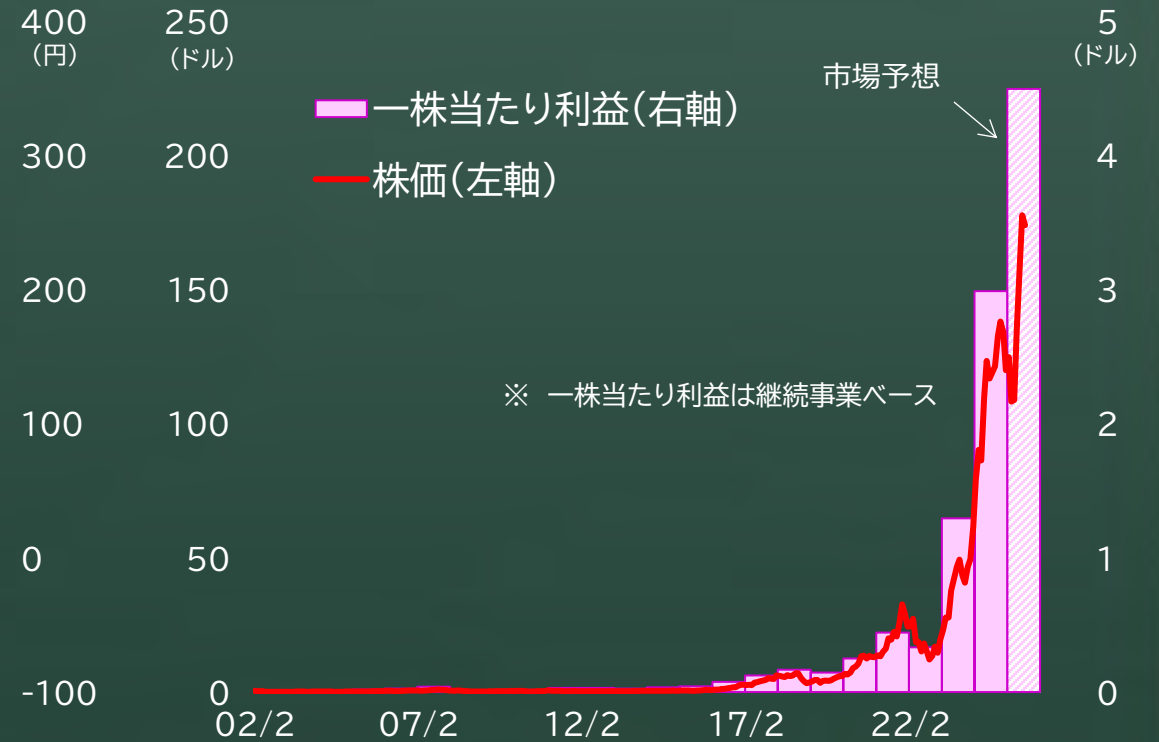
中長期の株価は利益に連動する



トヨタ自動車の株価と一株当たり利益



エヌビディアの株価と一株当たり利益



Q18 会社の業績を見る方法は？

専門家の書いた
レポートを読む

B

その会社の
役員に状況を聞く

C

会社の
HPを見る

A

D

間違っていると
思うものを
全部選んでください

ChatGPTに聞く



Q19 リスクの高い順に並べてみよう。

株式


会社のオーナーの一人になる権利

債券

お金を貸し、利息付きで返してもらう権利

投資信託

プロにお金を預けて投資をまとめてやってもらう仕組み



分散投資を心掛けよう

出所 ブルームバーグより大和証券作成

	2015年	2016年	2017年	2018年	2019年	2020年	2021年	2022年	2023年	2024年	累積リターン
リターン 1位	国内株式 +12%	コモディティ +10%	国内株式 +22%	日本REIT +11%	外国株式 +28%	外国株式 +11%	コモディティ +57%	コモディティ +36%	外国株式 +34%	外国株式 +34%	外国株式 3.67倍
2位	外国REIT +2%	日本REIT +10%	外国株式 +18%	国内債券 +1%	日本REIT +26%	国内株式 +7%	外国REIT +51%	分散投資 ▲0%	国内株式 +28%	国内株式 +20%	国内株式 2.49倍
3位	国内債券 +1%	外国株式 +6%	分散投資 +7%	外国債券 ▲4%	外国REIT +23%	外国債券 +6%	外国株式 +38%	国内株式 ▲2%	外国REIT +21%	コモディティ +19%	外国REIT 2.05倍
4位	外国株式 ▲1%	分散投資 +4%	外国REIT +6%	分散投資 ▲6%	国内株式 +18%	国内債券 ▲1%	分散投資 +26%	国内債券 ▲5%	分散投資 +14%	外国REIT +17%	分散投資 1.94倍
5位	分散投資 ▲3%	外国REIT +3%	外国債券 +5%	外国REIT ▲8%	分散投資 +16%	分散投資 ▲2%	日本REIT +20%	日本REIT ▲5%	外国債券 +14%	分散投資 +13%	コモディティ 1.86倍
6位	外国債券 ▲5%	国内債券 +3%	コモディティ +1%	外国株式 ▲10%	コモディティ +11%	コモディティ ▲12%	国内株式 +13%	外国債券 ▲6%	コモディティ +2%	外国債券 +10%	日本REIT 1.28倍
7位	日本REIT ▲5%	国内株式 +0%	国内債券 +0%	コモディティ ▲12%	外国債券 +6%	外国REIT ▲12%	外国債券 +5%	外国株式 ▲6%	国内債券 +1%	国内債券 ▲3%	外国債券 1.28倍
8位	コモディティ ▲26%	外国債券 ▲3%	日本REIT ▲7%	国内株式 ▲16%	国内債券 +2%	日本REIT ▲13%	国内債券 ▲0%	外国REIT ▲14%	日本REIT ▲0%	日本REIT ▲4%	国内債券 0.98倍



各資産のパフォーマンスは毎年変わる。
分散すれば、リスクを抑えることが可能に






Q20 投資格言「XXは1つのカゴに盛るな」。答えは？

A、みかん



B、卵

C、大豆



D、えび



E、落花生



分散×長期投資は鬼に金棒



Q₂₁ 積立投資、どちらが平均取得単価が低い？

日経平均に
毎月1万円
投資する

A

??



日経平均に
毎月1口
投資する

B

実際に計算してみよう



Q22 毎年100株ずつ投資したら、
平均取得単価は何円？



積立の中でも「賢い」方法がある！



100株ずつ 買う



	X1年	X2年	X3年	X4年	X5年	合計
株数	100株	100株	100株	100株	100株	500株
金額	10万円	6万円	12万円	10万円	14万円	52万円

平均取得単価 1,040円

10万円ずつ 買う

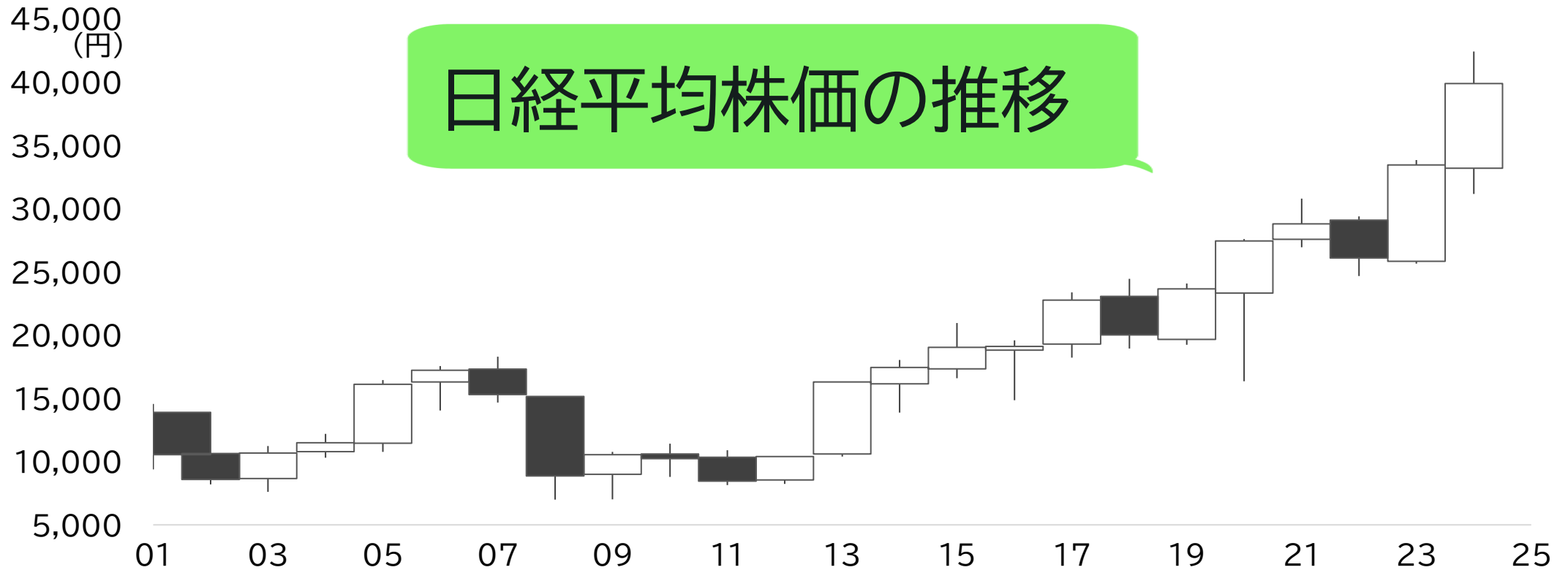
	X1年	X2年	X3年	X4年	X5年	合計
株数	100株	167株	83株	100株	71株	521株
金額	10万円	10万円	10万円	10万円	10万円	50万円

平均取得単価 959円

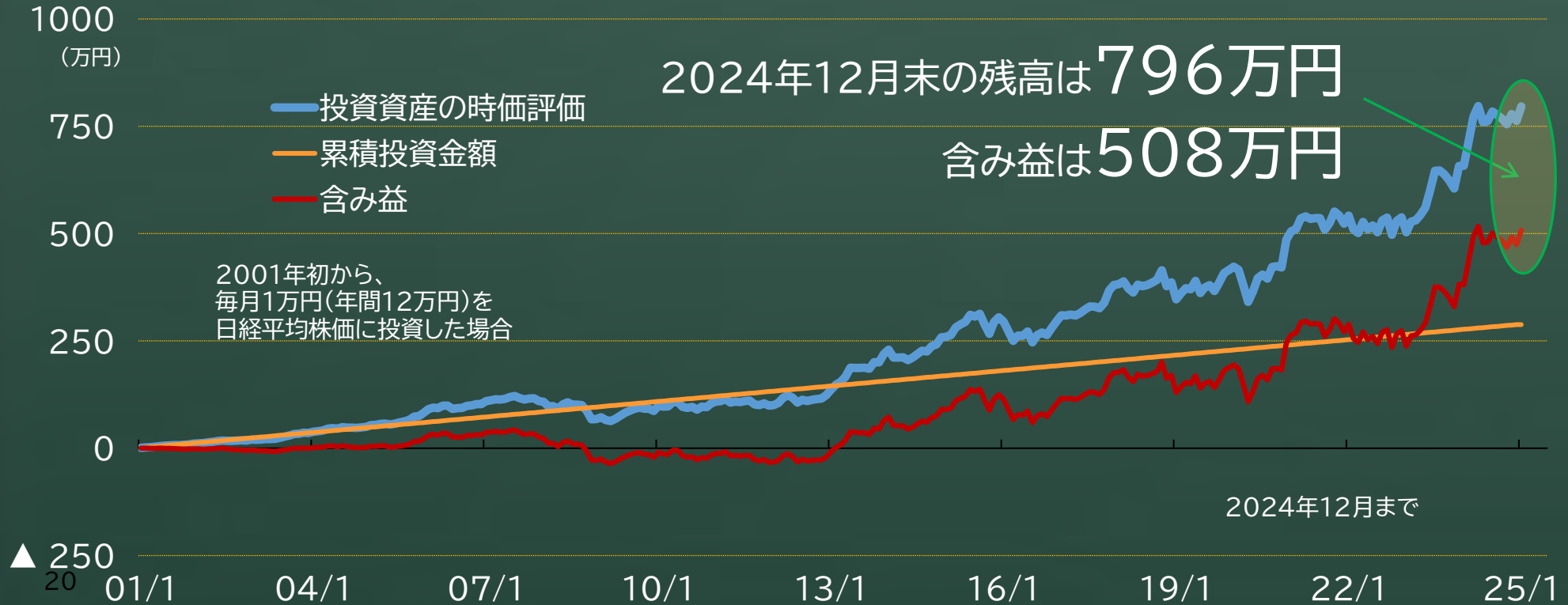




Q23 2001年～24年末までの24年間、日経平均に毎月1万円投資をすると、利益はどれぐらい？



長期投資が大きな効果を生む



- ✓ 世界には、成長力が高くて時価総額も大きな企業があり、魅力的な企業も多数存在する
- ✓ 投資と投機は全く違うもの
- ✓ **長期目線と分散**を意識しよう
- ✓ 株価は中長期で見れば、業績に連動する可能性が高い。業績の見方は様々
- ✓ 積立投資は「**ドル・コスト平均法**」を活用しよう

お取引にあたっての手数料等およびリスクについて

手数料等およびリスクについて

- 株式等の売買等にあたっては、「ダイワ・コンサルティング」コースの店舗（支店担当者）経由で国内委託取引を行なう場合、約定代金に対して最大1.26500%（但し、最低2,750円）の委託手数料（税込）が必要となります。また、外国株式等の外国取引にあたっては約定代金に対して最大0.99000%の国内取次手数料（税込）に加え、現地情勢等に応じて決定される現地手数料および税金等が必要となります。
- 株式等の売買等にあたっては、価格等の変動（裏付け資産の価格や収益力の変動を含みます）による損失が生じるおそれがあります。また、外国株式等の売買等にあたっては価格変動のほか、為替相場の変動等による損失が生じるおそれがあります。
- 信用取引を行なうにあたっては、売買代金の30%以上で、かつ30万円以上の委託保証金が事前に必要です。信用取引は、少額の委託保証金で多額の取引を行なうことができることから、損失の額が差し入れた委託保証金の額を上回るおそれがあります。
- 債券を募集・売出し等により、又は当社との相対取引により売買する場合は、その対価（購入対価・売却対価）のみを受払いいただきます。円貨建て債券は、金利水準の変動等により価格が上下し、損失が生じるおそれがあります。外貨建て債券は、金利水準の変動に加え、為替相場の変動等により損失が生じるおそれがあります。また、債券の発行者または元利金の支払いを保証する者の財務状況等の変化、およびそれらに関する外部評価の変化等により、損失が生じるおそれがあります。
- 投資信託をお取引していただく際に、銘柄ごとに設定された購入時手数料および運用管理費用（信託報酬）等の諸経費、等をご負担いただきます。また、各商品等には価格の変動等による損失が生じるおそれがあります。

ご投資にあたっての留意点

- 取引コースや商品毎に手数料等およびリスクは異なりますので、上場有価証券等書面、契約締結前交付書面、目論見書、等をよくお読みください。各商品の目論見書等のご請求は、大和証券のお取引窓口までお願いいたします。
- 外国株式、外国債券の銘柄には、我が国の金融商品取引法に基づく企業内容の開示が行なわれていないものもあります。

商号等：大和証券株式会社 / 金融商品取引業者 関東財務局長（金商）第108号

加入協会：日本証券業協会、一般社団法人日本投資顧問業協会、一般社団法人金融先物取引業協会、一般社団法人第二種金融商品取引業協会、
一般社団法人日本STO協会